



INTERNATIONAL
SAFETY SOLUTION

INTERNATIONAL SAFETY SOLUTION

Best Safety Services Corporation

ENERGY SAVER

No Electric – No Battery Back-Up Required

GLOW-IN THE DARK

EXIT SIGNS

A German Technology



پوسری رات اندھیرے میں چمکے

بجلی کی اور نہ بیٹری کی ضرورت یہ سائن دن بھر قدرتی روشنی
جذب کرنے کے بعد ساری رات اندھیرے میں چمکتے ہیں

Our New Fire Glow Exit Sign Are the Latest Innovation in Exit Sign Technology. Designed to Glow in Total Darkness, There Non-Electric, Non-Radioactive Photo Luminescent Signs Absorb and Store Energy from Ambient Fluorescent Light, Providing Unsurpassed Reliability in Blackout or Smoke-Filled Conditions

FIRE BADGES

| | | | |
|-----------------------|-------------------------|--------------------------|---------------------|
| FIRST AIDER | FIRE FIGHTER | FIRE PARTY LEADER | FIRE MAN |
| B-01 (1.5 * 3.5") | B-02 (1.5 * 3.5") | B-03 (1.5 * 3.5") | B-04 (1.5 * 3.5") |
| SAFETY OFFICER | SAFETY COMMITTEE | FIRE OFFICER | FIRE SERVICE |
| B-05 (1.5 * 3.5") | B-06 (1.5 * 3.5") | B-07 (1.5 * 3.5") | B-08 (1.5 * 3.5") |

FIRE SIGNS

| | | | |
|------------------------------------------------------------------------------------------------------------------------------------------------------------|---------------------------------------------------------------------------------------------------------------------------------------------|---------------------------------------------------------------------------------------------------------------------------------------------------|----------------------------------------------------------------------------------------------------------------------------------------|
|  فائر ہوز ریل MF-605 6"x8" 9"x12" |  آگ بجھانے کا آلہ MF-601 6"x8" 9"x12" 12"x16" |  فائر پوائنٹ MF-603 6"x8" 9"x12" |  فائر الارم کا پوائنٹ MF-604 6"x8" 9"x12" |
|  فائر ایکسٹنگشمر کو بغیر ضرورت اپنی جگہ سے نہ ہٹائیں MF-628 6"x16" |  آسٹمبلی پوائنٹ MF-624 6"x16" |  CAUTION No Smoking No Naked Light MF-627 12"x16" | |
|  ہنگامی اخراج KEEP CLEAR MF-629 6"x16" | | | |

بجلی کی آگ کے لیے

بجلی کی آگ پر استعمال نہ کریں

ہر قسم کی آگ کے لیے

بھڑکنے والی مائع جات کی آگ کیلئے

کانڈکٹو اور گنتہ کی آگ کیلئے

FOR USE ON ANY FIRE

FIRE SIGNS

FIND Whenever you find a fire

INFORM Inform the Concerned Dept./Fire Station/fire Control Room or Raise The fire Alarm etc.

RESTRICT Cut off the source of inflammable Material i.e. Fuel, Electricity, GAS etc.

EXTINGUISH Control and Extinguish the fire with Available help and the fire Equipment

MF-613 12"x16"

Fire alarm

Fire action

آگ کا پتہ چلتے ہی

1- فائر الارم بجائے

2- فائر گیٹ کھولیں

3- آگ بجھانے کی کوشش کریں

فائر الارم سنتے ہی

4- بلنگ سے آگ بجھانے کی کوشش کریں

5- فائر الارم بجنے پر فائر کمانڈر کی ہدایت پر عمل کریں

6- آگ بجھانے کی کوشش کریں

بلنگ میں داخل ہونے سے اجتناب کریں

لٹف استعمال مت کیجئے

MF-610 12"x16"

صنف اقسام کے فائر ایکسٹنگشز اور ان کا استعمال

| نوع | استعمال طریقہ |
|-----------|----------------------------------------------------------------------------------------------------------------------------|
| 1- آبی | آبی فائر ایکسٹنگشز کو صرف عام آگ بجھانے کے لیے استعمال کریں۔ اسے تیل، گیس، برقی اور دیگر آگ بجھانے کے لیے استعمال نہ کریں۔ |
| 2- فوم | فوم فائر ایکسٹنگشز کو تیل، گیس اور دیگر آگ بجھانے کے لیے استعمال کریں۔ اسے عام آگ بجھانے کے لیے استعمال نہ کریں۔ |
| 3- پائوڈر | پائوڈر فائر ایکسٹنگشز کو تمام انواع کی آگ بجھانے کے لیے استعمال کریں۔ اسے عام آگ بجھانے کے لیے استعمال نہ کریں۔ |
| 4- CO2 | CO2 فائر ایکسٹنگشز کو برقی اور دیگر آگ بجھانے کے لیے استعمال کریں۔ اسے تیل، گیس اور عام آگ بجھانے کے لیے استعمال نہ کریں۔ |

MF-612 12"x16"

HOW TO USE FIRE EXTINGUISHERS

فائر ایکسٹنگشز کا طریقہ استعمال

"PASS"

PULL...AIM...SQUEEZE...SWEEP

Keep your back to an exit and stand 6-8 feet away from the fire. Follow the four-step P-A-S-S: The fire does not begin to go out immediately, leave the area at once.

آگ بجھانے کے لیے پتہ چلتے ہی (PASS) کے ذریعے آگ بجھانے کی کوشش کریں۔ آگ بجھانے کے لیے فائر ایکسٹنگشز کا استعمال کریں۔

MF-611 12"x16"

OXYGEN CYLINDER

آکسیجن سلینڈر

MF-619 9"x12"

USE STAIRWAYS

سیڑھیاں استعمال کریں

IN CASE OF EMERGENCY DO NOT USE ELEVATORS

ایمرجنسی کی صورت میں لٹف استعمال نہ کریں

MF-608 12"x16"

فائر مین کی ذمہ داریاں

Responsibilities of Fire Man

- 1- فائر مین کو فائر بجھانے کے لیے ہدایت کرنی چاہئے۔
- 2- فائر مین کو فائر بجھانے کے لیے ہدایت کرنی چاہئے۔
- 3- فائر مین کو فائر بجھانے کے لیے ہدایت کرنی چاہئے۔
- 4- فائر مین کو فائر بجھانے کے لیے ہدایت کرنی چاہئے۔
- 5- فائر مین کو فائر بجھانے کے لیے ہدایت کرنی چاہئے۔
- 6- فائر مین کو فائر بجھانے کے لیے ہدایت کرنی چاہئے۔
- 7- فائر مین کو فائر بجھانے کے لیے ہدایت کرنی چاہئے۔
- 8- فائر مین کو فائر بجھانے کے لیے ہدایت کرنی چاہئے۔
- 9- فائر مین کو فائر بجھانے کے لیے ہدایت کرنی چاہئے۔
- 10- فائر مین کو فائر بجھانے کے لیے ہدایت کرنی چاہئے۔
- 11- فائر مین کو فائر بجھانے کے لیے ہدایت کرنی چاہئے۔
- 12- فائر مین کو فائر بجھانے کے لیے ہدایت کرنی چاہئے۔

MF-614 12"x16"

کیا آپ جانتے ہیں

فائر الارم کے سحر میں دیا جاتا ہے

نزدیکی فائر پمپ کون کہاں ہے

آگ بجھانے کے لیے

استعمال کرنے کے لیے

کی صورت میں

نزدیکی ترین فرار

کریں

اگر نہیں جانتے تو اب پتہ چیتے

MF-626 12"x16"

ہوز پائپ چلانے کا طریقہ

طریقہ استعمال

- 1- ہوز پائپ سے پلے ہونے والی
- 2- ہوز پائپ کاگ کی طرف کھینچیں
- 3- ہوز پائپ کے ڈول کا ہونے والی
- 4- پانی آگ کی طرف ہدایت کریں

انگلی سے پلے ہونے والے آلات پر استعمال مت کریں

MF-615 09"x12"

FIRE BLANKET

فائر کمبل

MF-616 9"x12"

BREATHING APPARATUS

بریتھنگ آپریٹس

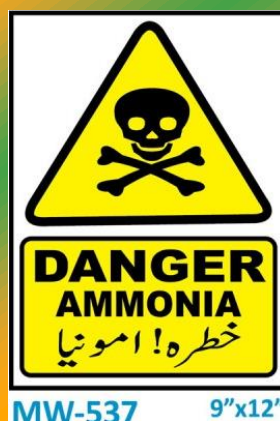
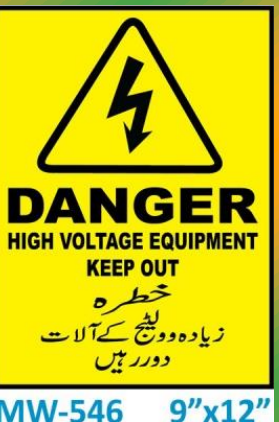


MF-617 9"x12"

FIRE SUIT


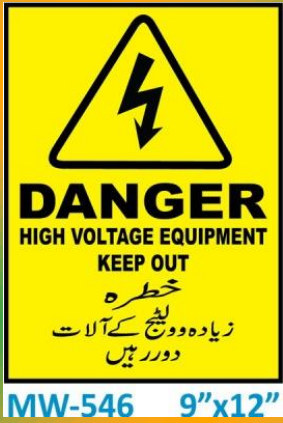
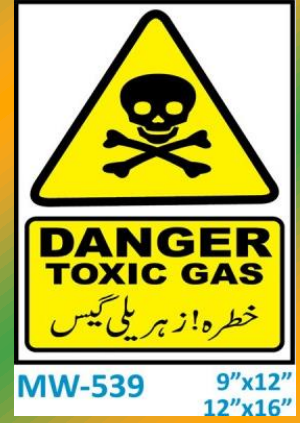
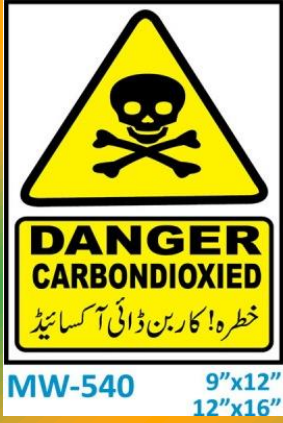
فائر سوٹ

MF-618 9"x12"

WARNING SIGNS



WARNING SIGNS



MANDATORY SIGNS



MANDATORY SIGNS



wear hairnet

MM-310 9"x12"



Wear Welding mask
ویلڈنگ ماسک پہنئیے

MM-311 12"x16"
9"x12"
6"x8"



WEAR SAFETY HARNESS
حفاظتی سیلٹ پہنئیے

MM-312 12"x16"
9"x12"
6"x8"



Wear hi-visibility Clothing

MM-314 9"x12"



USE GAS MASK
گیس ماسک استعمال کیجیے

MM-306 12"x16"
9"x12"
6"x8"



WEAR ANTISTATIC FOOTWEAR
حفاظتی جوتے پہنئیے

MM-316 9"x12"



NOW WASH YOUR HANDS
کام ختم کرنے کے بعد ہاتھ دھولیں

MM-317 9"x12"



WEAR PROTECTIVE CLOTHING
حفاظتی لباس پہنئیے

MM-315 12"x16"
9"x12"
6"x8"



WEAR FACE SHIELD
حفاظتی شیلڈ پہنئیے

MM-313 12"x16"
9"x12"
6"x8"



WEAR DUST MASK
ڈسٹ ماسک پہنئیے

MM-307 12"x16"
9"x12"
6"x8"



WEAR SAFTY BOOTS
حفاظتی بوت پہنئیے

MM-308 12"x16"
9"x12"
6"x8"



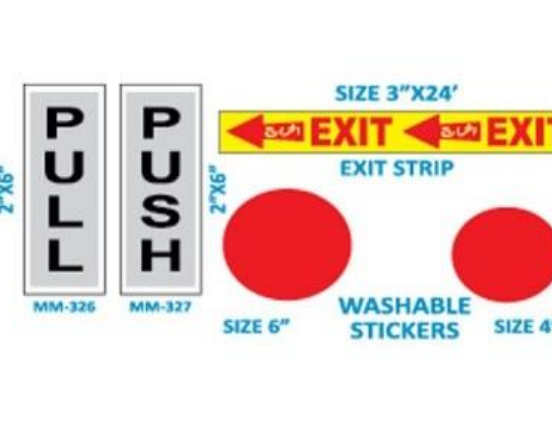
TROLLEY PARKING AREA
ٹرالی کھڑی کرنے کی جگہ

MM-320 9"x12"



WASH YOUR HANDS BEFORE YOUR MEAL
کھانا کھانے سے پہلے ہاتھ دھولیں

MM-319 9"x12"



SIZE 3"x24"
EXIT EXIT
EXIT STRIP

2"x6" **PULL** MM-326
2"x6" **PUSH** MM-327

SIZE 6" **WASHABLE STICKERS** SIZE 4"

REMEMBER DUTIES BESIDES YOUR RIGHTS
اپنے حقوق کے ساتھ اپنی ذمہ داریوں کو بھی یاد رکھیے

MM-324 12"x16"

PARKING
پارکنگ

CS-916 12"x16"

CAUTION خبردار



WEAR GOGLES & FACESHIELD WHEN USING THIS MACHINERY
گاگلز اور فیس شیلڈ پہنئیے جب یہ مشینری استعمال کریں

MM-325 12"x16"

PROHIBITION SIGNS



**No admittance
Authorised
personnel only**
غیر متعلقہ افراد کا داخلہ ممنوع ہے

MP-401 12"x16"
9"x12"
6"x8"



NO ENTRY
داخلہ ممنوع

MP-402 12"x16"
9"x12"
6"x8"



NO SMOKING
سگریٹ پینا منع ہے

MP-406 12"x16"
9"x12"
6"x8"



NO NAKED LIGHT
شعلہ نہ جلا سیں

MP-407 12"x16"
9"x12"
6"x8"



**Camera and Mobile
not
Allowed**
موبائل فون / کیمرہ کا استعمال ممنوع ہے

MP-405 12"x16"
9"x12"



**UN AUTHORISED
PERSON NOT TO USE
THIS MACHINE**
غیر متعلقہ افراد مشین استعمال نہ کریں

MP-414 12"x16"
9"x12"



NO SPITTING
تھوکتنا منع ہے

MP-404 12"x16"
9"x12"



**DO NOT OIL & CLEAN
MACHINE WHILST IN MOTION**
مشین چلنے کے دوران
تیل نہ دیں نہ صفائی کریں

MP-413 12"x16"
9"x12"



NO MOBILE
موبائل فون ممنوع

MP-416 12"x16"
9"x12"



**NO
Thoroughfare**
یہ راستہ عام نہیں ہے

MP-403 12"x16"



خبردار! سگریٹ نوشی کے مضرات

- سگریٹ نوشی سے بچو نہ تباہ ہو رہے ہیں۔
- سگریٹ نوشی کو ترک کریں۔
- سگریٹ پینے کا ذائقہ نہیں ہے۔
- سگریٹ نوشی کینسر کا باعث بنتی ہے۔
- سگریٹ نوشی سے سانس نہ چلے گا۔
- سگریٹ نوشی دماغ کو تباہ اور بھڑکا کرتی ہے۔
- سگریٹ نوشی آپ کے ساتھ ساتھ دوسروں کو بھی نقصان پہنچاتی ہے۔
- سگریٹ کے کھنڈے کو صحیح طریقے سے اٹھائیں۔

MP-412 12"x16"



NO CAMERAS
کیمرہ ممنوع

MP-411 12"x16"



**IN THE EVENT OF
FIRE DO NOT USE
THIS LIFT**
آگ لگنے کی صورت میں لفٹ استعمال نہ کریں

MP-408 6"x8"



**Do not touch
Men working**
مچھو نہ مانع ہے آدمی کام کر رہے ہیں

MP-415 12"x16"



DANGER FLAMMABLES
NO IGNITION SOURCES PERMITTED
WITHIN 50 FEET
خطرہ آتشگیر
۵۰ فٹ حدود میں شعلہ نہ جلا سیں

MP-409 12"x16"

خبردار

- یہ کارکن صرف سامان اچھالنے کے لئے ہے۔
- لفٹ میں کسی بھی شخص کا داخل ہونا سزا کرنا سخت ممنوع ہے۔ لفٹ صرف مجاز فیکٹری ملازمین استعمال کر سکتے ہیں۔ خلاف ورزی کرنے والے کے خلاف سخت انتظامی کارروائی عمل میں لائی جائے گی۔
- لفٹ خراب ہونے کی صورت میں مینٹنس ڈیپارٹمنٹ کو فوراً اطلاع کریں۔

MP-415 9"x12"



**Unauthorised persons
may not service machines**
غیر متعلقہ افراد مشین کی مرمت نہ کریں

MP-410 12"x16"

CHEMICALS کیمیکلز



**FACESHIELD, GOGGLES, RUBBER GLOVES, APRONS
MUST BE WORN WHEN MIXING CHEMICALS**

ایرن، ربر گلووز، گارگلز اور فیس شیلڈ
جب کیمیکلز مکس کریں تو لازمی پہنیں

MIP-706 12"x16"

کیمیائی اجزاء آپ کو نقصان پہنچا سکتے ہیں
کام کرتے ہوئے حفاظتی دستاں استعمال کیجیے



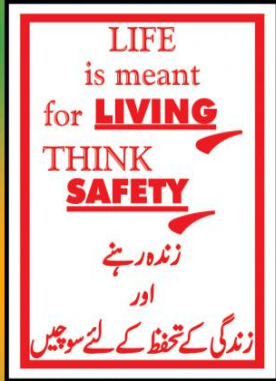
**CHEMICAL CAN BE HAZARDOUS
WEAR SAFETY GLOVES ON THE JOB**

MIP-703 12"x16"

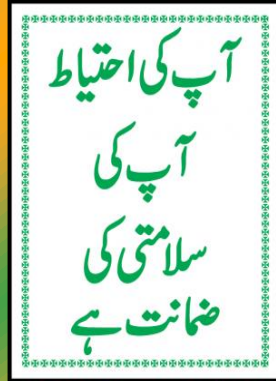
SAFE CONDUCTION SIGN



MIP-1028 12"x16"



MIP-1026 12"x16"



MIP-1024 12"x16"




MIP-1023 12"x16"



MIP-1020 12"x16"



MIP-1011 12"x16"



MIP-1016 12"x16"



MIP-1018 12"x16"



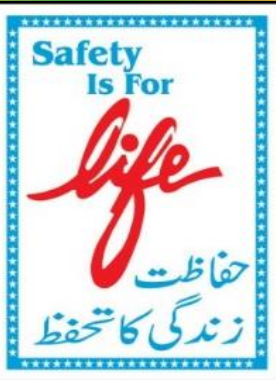
MIP-1021 12"x16"



MIP-1010 12"x16"



MIP-1019 12"x16"



MIP-1013 12"x16"




MIP-1017 12"x16"



MIP-1014 12"x16"



MIP-1012 12"x16"



MIP-1029 12"x16"



MIP-1015 12"x16"



MIP-1027 12"x16"



MIP-1022 12"x16"



MIP-1025 12"x16"

Safety Advertise Co.



International Safety Solution
**Best Safety Services
Corporation**

Head Office:

Plot 51, Block A Sher Shah Colony,
Lahore, Punjab

0320-9274658

Internationalsafetysolution.com
info@internationalsafetysolution.com